



H. Ayuntamiento de Tantoyuca, Ver
Estado de Actividades
Del 1 de enero al 28 de febrero de 2019



Concepto	2019	2018
INGRESOS Y OTROS BENEFICIOS		
INGRESOS DE GESTIÓN	\$6,605,139.95	\$19,873,071.57
Impuestos	\$4,215,177.47	\$4,773,741.31
Cuotas y Aportaciones de Seguridad Social	\$0.00	\$0.00
Contribuciones de Mejoras	\$0.00	\$0.00
Derechos	\$2,033,950.60	\$6,612,827.84
Productos	\$203,494.47	\$5,732,160.46
Aprovechamientos	\$152,517.41	\$1,107,282.11
Ingresos no Comprendidos en las Fracciones de la Ley de Ingresos Causados en Ejercicios Fiscales Anteriores Pendientes de Liquidación o Pago	\$0.00	\$1,647,059.85
PARTICIPACIONES, APORTACIONES, CONVENIOS, INCENTIVOS DERIVADOS DE LA COLABORACIÓN FISCAL, FONDOS DISTINTOS DE APORTACIONES, TRANSFERENCIAS, ASIGNACIONES, SUBSIDIOS Y SUBVENCIONES, PENSIONES Y JUBILACIONES	\$48,385,687.34	\$378,521,962.72
Participaciones, Aportaciones, Convenios, Incentivos Derivados de la Colaboración Fiscal y Fondos Distintos de Aportaciones	\$48,385,687.34	\$376,021,962.72
Transferencias, Asignaciones, Subsidios y Subvenciones, y Pensiones y Jubilaciones	\$0.00	\$2,500,000.00
OTROS INGRESOS Y BENEFICIOS	\$0.00	\$0.00
Ingresos Financieros	\$0.00	\$0.00
Incremento por Variación de Inventarios	\$0.00	\$0.00
Disminución del Exceso de Estimaciones por Pérdida o Deterioro u Obsolescencia	\$0.00	\$0.00
Disminución del Exceso de Provisiones	\$0.00	\$0.00
Otros Ingresos y Beneficios Varios	\$0.00	\$0.00
Total de Ingresos y Otros Beneficios	\$54,990,827.29	\$398,395,034.29
GASTOS Y OTRAS PÉRDIDAS		
GASTOS DE FUNCIONAMIENTO	\$11,631,680.54	\$119,357,431.26
Servicios Personales	\$7,803,876.36	\$52,415,569.54
Materiales y Suministros	\$1,390,120.90	\$19,600,572.86
Servicios Generales	\$2,437,683.28	\$47,341,288.86
TRANSFERENCIAS, ASIGNACIONES, SUBSIDIOS Y OTRAS AYUDAS	\$782,657.68	\$6,044,702.33
Transferencias Internas y Asignaciones al Sector Público	\$0.00	\$0.00
Transferencias al Resto del Sector Público	\$0.00	\$0.00
Subsidios y Subvenciones	\$0.00	\$0.00
Ayudas Sociales	\$782,657.68	\$5,892,202.33
Pensiones y Jubilaciones	\$0.00	\$0.00
Transferencias a Fideicomisos, Mandatos y Contratos Análogos	\$0.00	\$0.00
Transferencias a la Seguridad Social	\$0.00	\$0.00
Donativos	\$0.00	\$152,500.00
Transferencias al Exterior	\$0.00	\$0.00
PARTICIPACIONES Y APORTACIONES	\$0.00	\$0.00
Participaciones	\$0.00	\$0.00
Aportaciones	\$0.00	\$0.00
Convenios	\$0.00	\$0.00
INTERESES, COMISIONES Y OTROS GASTOS DE LA DEUDA PÚBLICA	\$1,217,232.13	\$8,351,183.76
Intereses de la Deuda Pública	\$1,197,146.13	\$7,839,823.18
Comisiones de la Deuda Pública	\$0.00	\$0.00
Gastos de la Deuda Pública	\$20,086.00	\$511,360.58
Costo por Coberturas	\$0.00	\$0.00
Apoyos Financieros	\$0.00	\$0.00
OTROS GASTOS Y PÉRDIDAS EXTRAORDINARIAS	\$0.00	\$469,092.84
Estimaciones, Depreciaciones, Deterioros, Obsolescencia y Amortizaciones	\$0.00	\$0.00
Provisiones	\$0.00	\$0.00
Disminución de Inventarios	\$0.00	\$0.00
Aumento por Insuficiencia de Estimaciones por Pérdida o Deterioro u Obsolescencia	\$0.00	\$0.00
Aumento por Insuficiencia de Provisiones	\$0.00	\$0.00
Otros Gastos	\$0.00	\$469,092.84
INVERSIÓN PÚBLICA	\$0.00	\$254,844,346.20




H. Ayuntamiento de Tantoyuca, Ver Estado de Actividades Del 1 de enero al 28 de febrero de 2019





Inversión Pública no Capitalizable	\$0.00	\$254,844,346.20
Total de Gastos y Otras Pérdidas		\$389,066,756.39
Resultados del Ejercicio (Ahorro/Desahorro)	\$41,359,256.94	\$9,328,277.90


Bajo protesta de decir verdad declaramos que los Estados Financieros y sus Notas son razonablemente correctos y responsabilidad del emisor




 MVZ AMADO GUZMÁN AVILES
 Presidente Municipal


 C. DELFINA DEL ANGEL HERNANDEZ
 Sindico


 C. HOMERO SANCHEZ RIVERA
 Regidor Primero


 LEC LEONORILDA PEREZ SANCHEZ
 Tesorero

